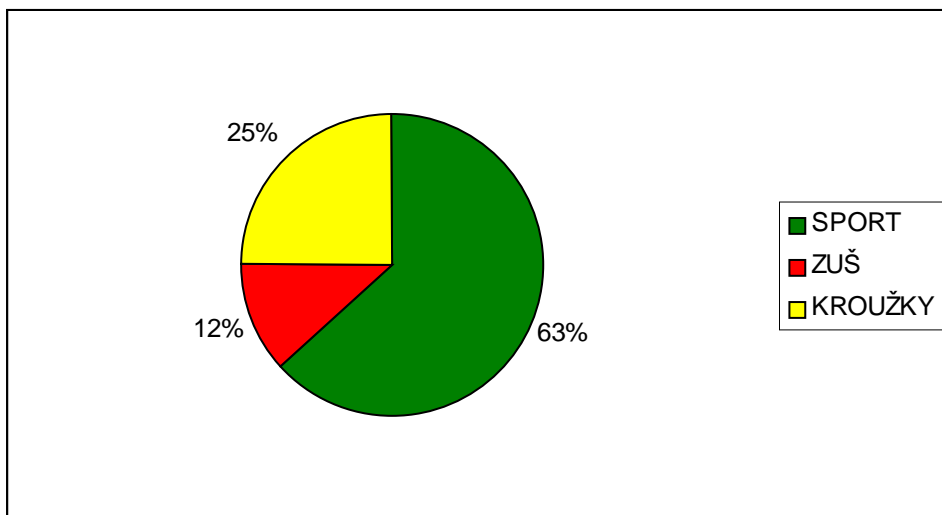


1. Jaké jsou Tvé mimoškolní aktivity?

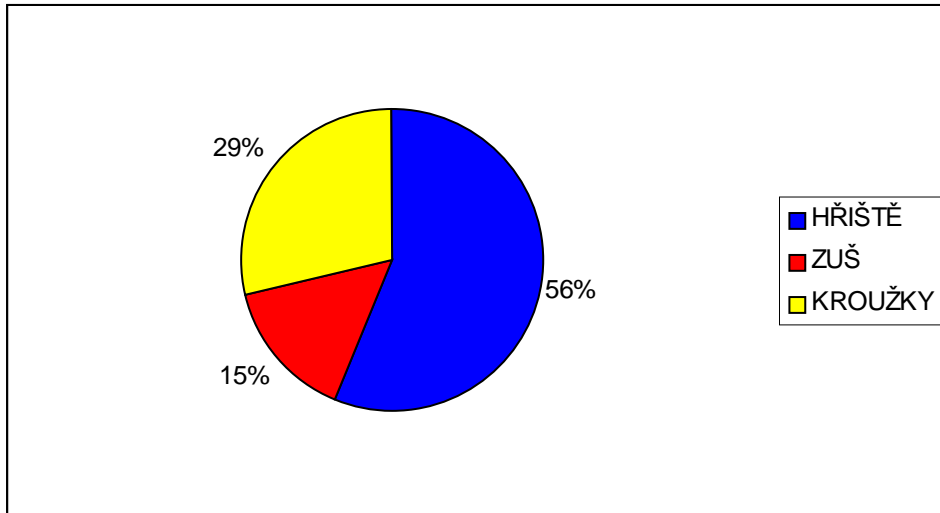
Sport : 63 %
ZUŠ : 12 %
Kroužky : 25 %



Většina mládeže se věnuje sportu, na druhém místě jsou různé druhy kroužků a dvanáct procent volného času dotazovaných tvoří ZUŠ.

2. Víš, kde můžeš trávit svůj volný čas? (Napiš vše, co znáš.)

Hřiště : 56 %
ZUŠ : 15 %
Kroužky : 29 %



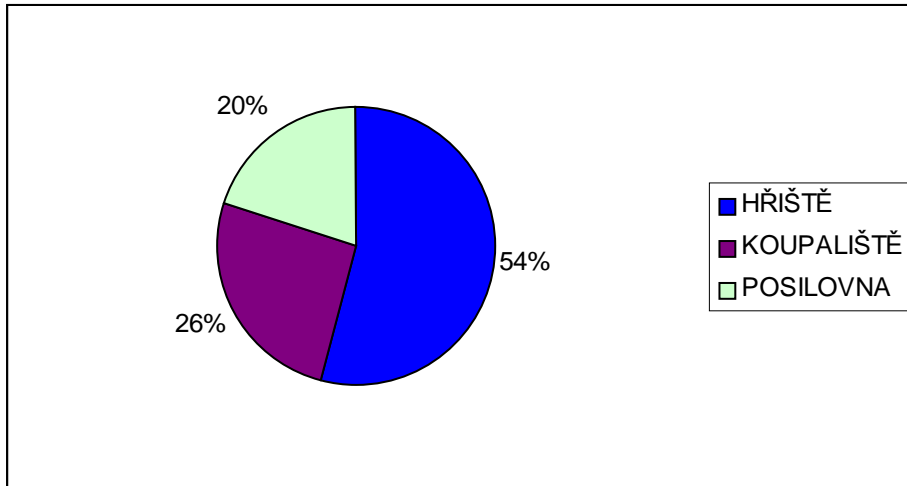
Nejčastěji zdejší mládež tráví svůj volný čas na hřišti a na kroužcích. Patnáct procent z nich se věnuje ZUŠ.

3. Využíváš některé ze současných objektů ke své mimoškolní činnosti?

Hřiště : 54 %

Koupaliště : 26 %

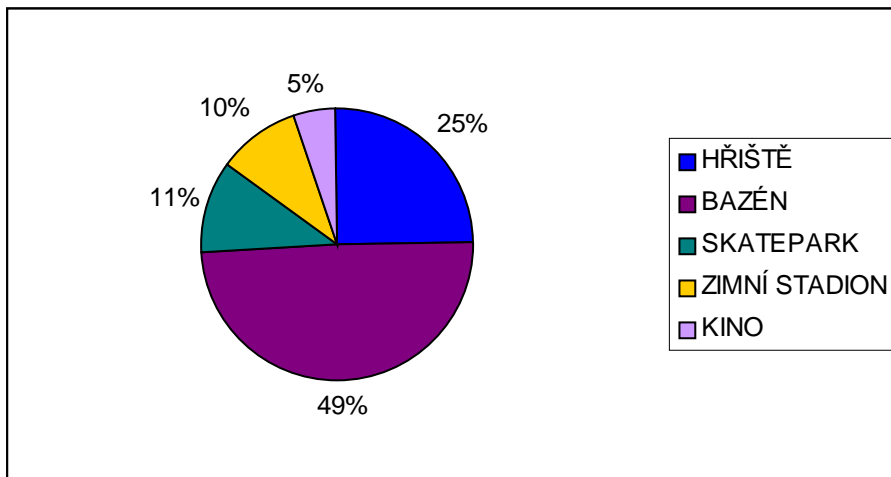
Posilovna : 20 %



Děti nejvíce využívají hřiště a koupaliště, také navštěvují posilovnu.

4. Co bys chtěl/a, aby se ve Tvé obci, či v obci s rozšířenou působností, změnilo pro využití Tvého volného času?

Hřiště : 25 %
Bazén : 49 %
Skatepark : 11 %
Zimní stadion : 10 %
Kino : 5 %



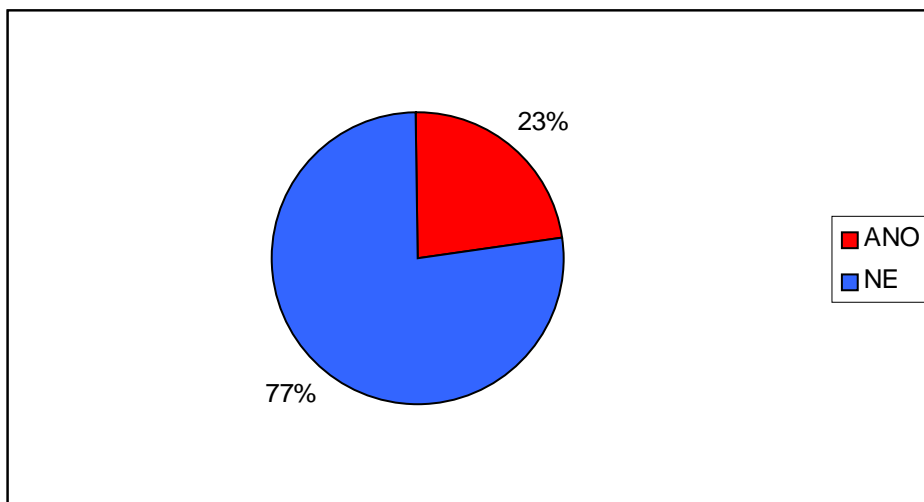
Mládež by nejvíce ocenila změnu v otázce bazénu. Dále hřiště, zimní stadion a skatepark, nejméně kino.

5. **Kolik času týdně věnuješ mimoškolním aktivitám?**

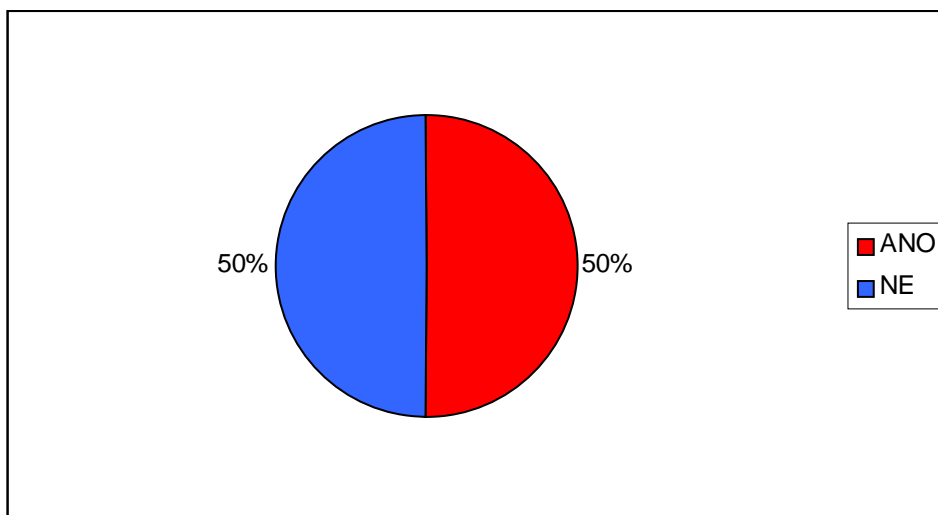
Průměrně 9,67 hodin denně.

6. Myslí si, že můžeš využívat svůj volný čas tak, jak bys chtěl? Co nebo kdo Ti v tom brání?

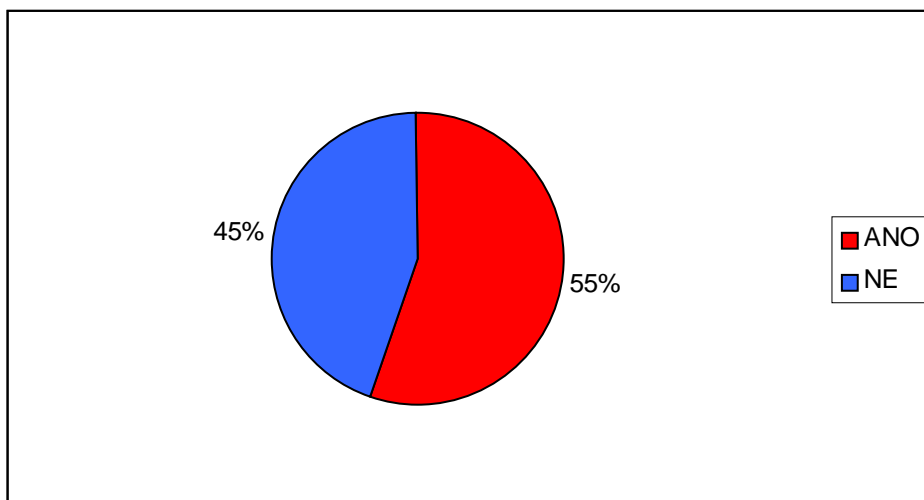
Rodiče



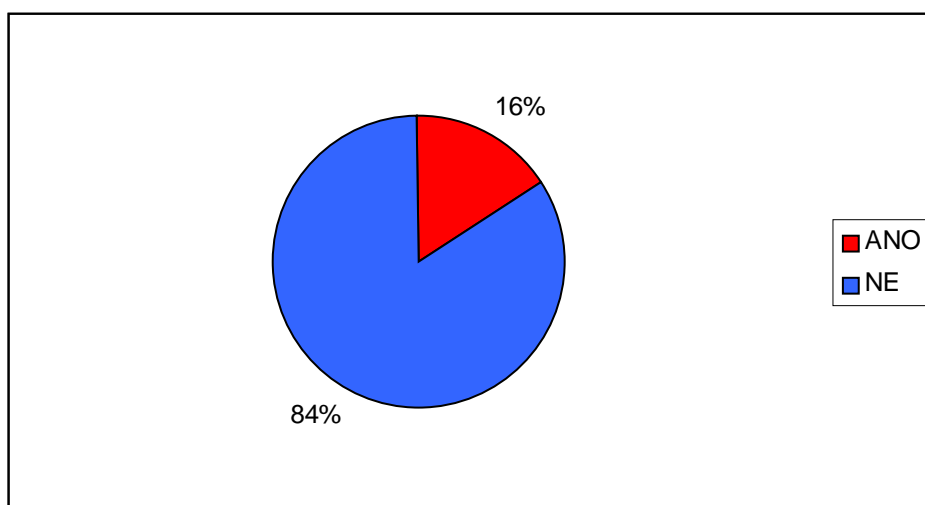
Nedostatek volného času



Není zde zařízení



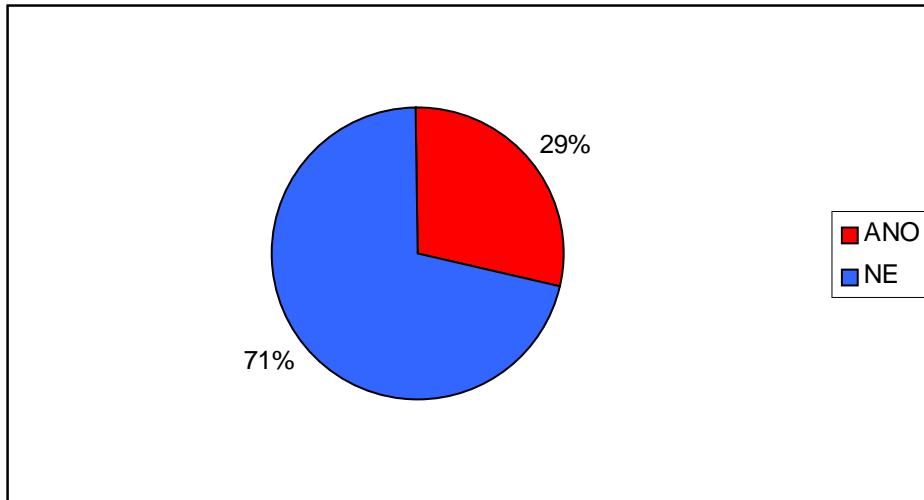
Kamarádi



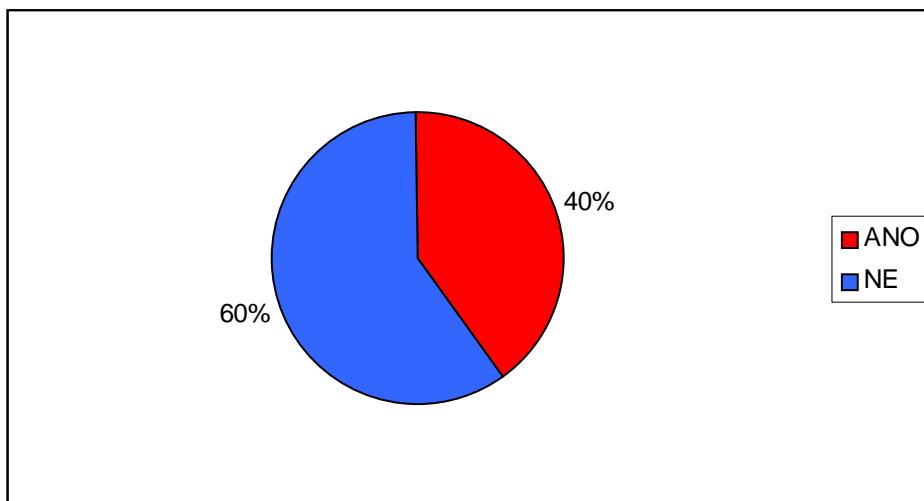
Většina dětí nemá v tomto ohledu problémy s rodiči ani se svými kamarády. Polovina dotázaných má nedostatek volného času a téměř většina si myslí, že v místě jejich bydliště je dostatek vhodných zařízení.

7. Co nebo kdo Tě ovlivňuje při výběru aktivit v Tvém volném čase?

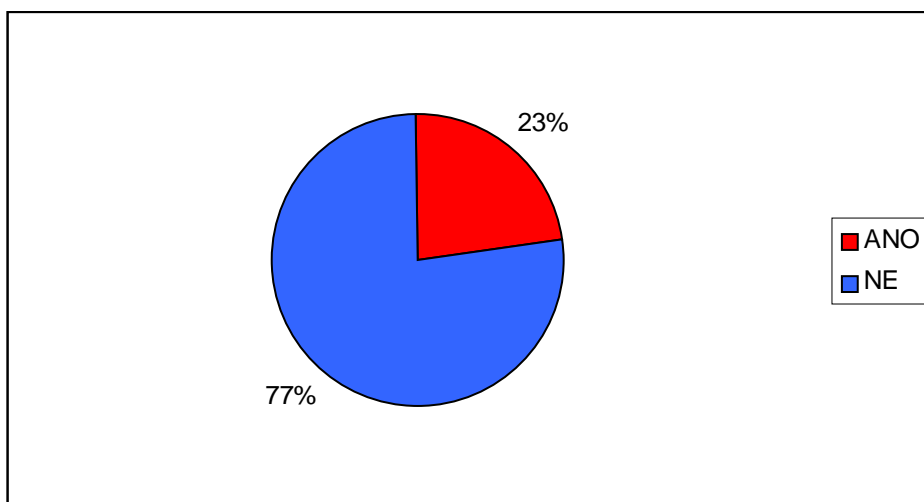
Rodiče



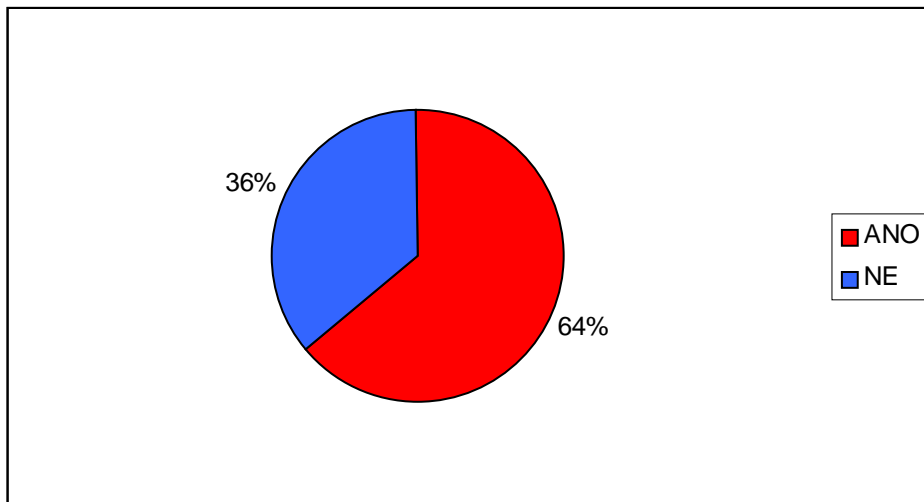
Škola



Kamarádi



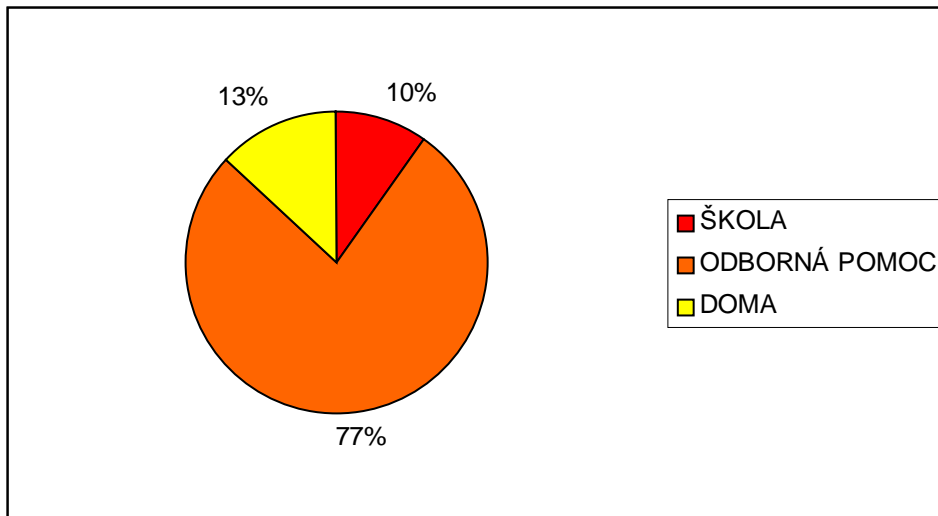
Nikdo – rozhodují se sám/a



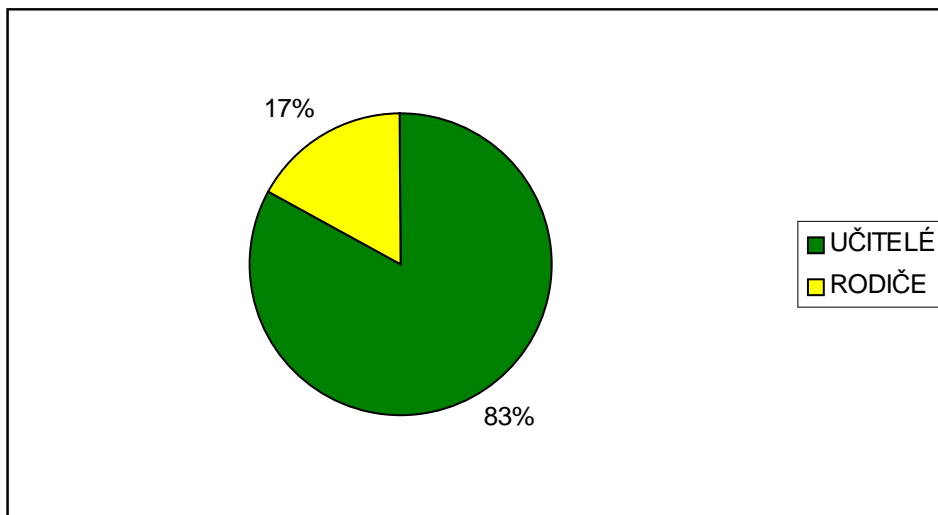
Většina mládeže se nenechá ve výběru svých mimoškolních aktivit nikým ovlivnit.

8. **Víš, kam zajít pro odbornou pomoc, když máš Ty nebo Tvůj kamarád problém s:**

Návykovými látkami

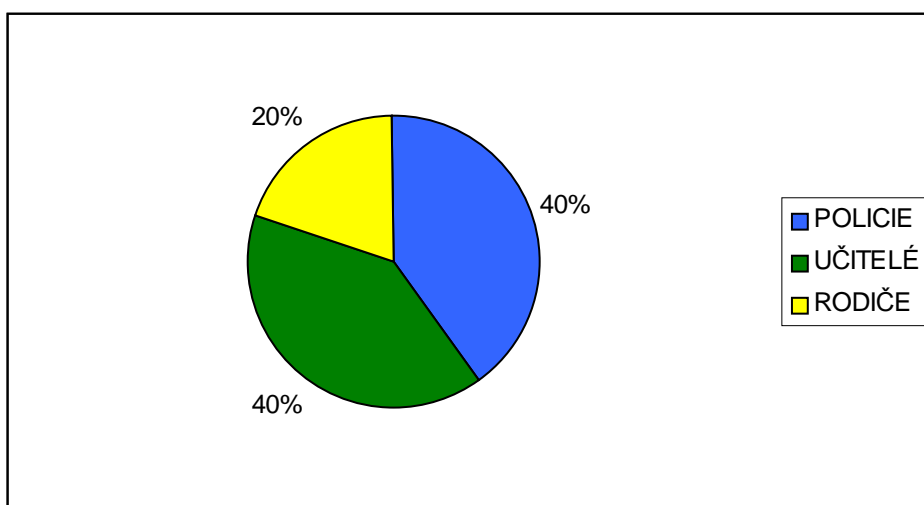


Prospěchem



Většina dotázaných ví kam se obrátit při problémech s návykovými látkami i s prospěchem.

9. Kam nebo za kým bys vůbec nešel?

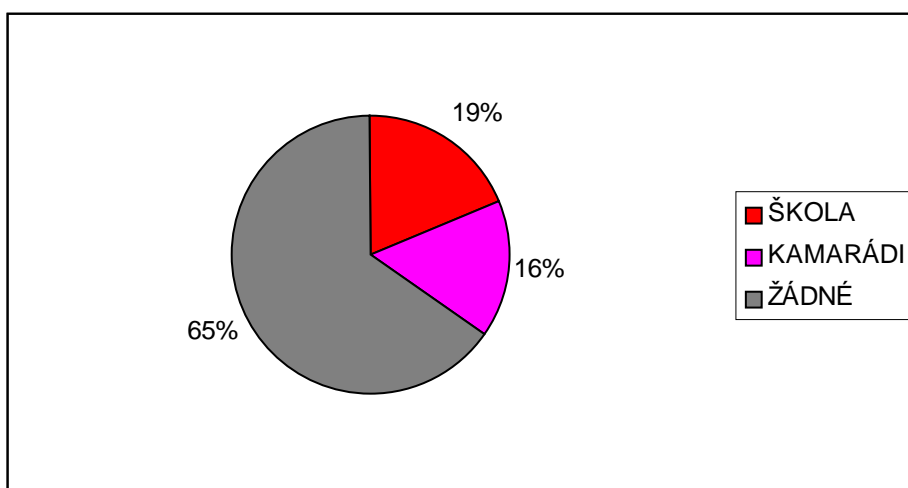


Dotázaní by nejvíce nešli za policií a učiteli, dále by 20 % nešlo za rodiči.

10. Pokud jsi měl takové problémy, zašel jsi do nějakých speciálních zařízení(poradna) nebo za specialistou v oboru ve Kdvi nebo v nejbližším okolí? Pokud ano, ohodnot' jejich chování vůči Tobě stupněm jako ve škole – nejlepší 1 a nejhorší 5 (uved' pouze zařízení, nejmenuj osoby. Např. policie, třídní učitel, výchovný poradce, pedagogicko psychologická poradna).

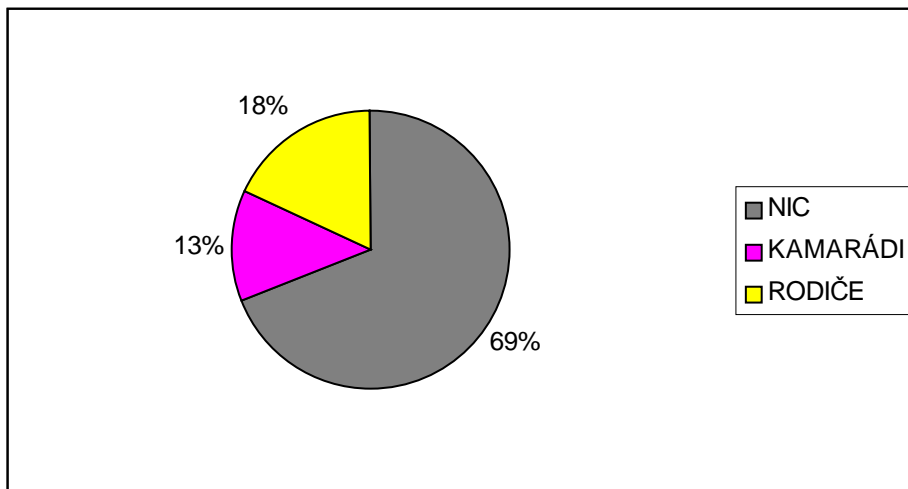
Psychologická poradna	1,65
Výchovný poradce	1,75
Učitel	3
Rodiče	2
Policie	2,5
Starosta	4
Lékař	3,5

11. Máš problémy, které Tě trápí?



Většina mládeže nemá problémy, téměř shodně mají problémy ve škole a s kamarády.

12. Znáš problémy, které trápí Tvé kamarády?

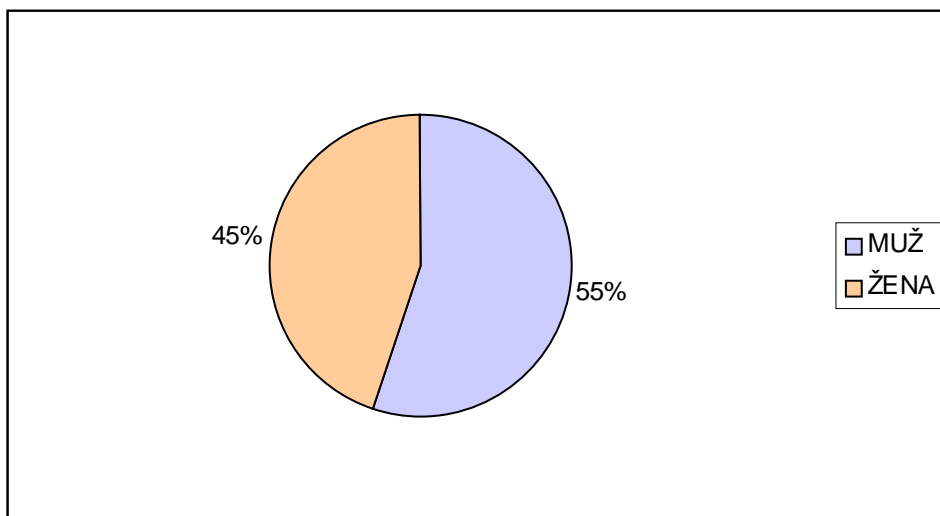


69 % kamarádů problémy nemají, a ti, kteří mají, tak s rodiči a s kamarády.

13. Do obdélníku napiš svůj věk

Průměrný věk dotazovaných je 15 let.

14. Své pohlaví zapiš do obdélníku. (Muž –M, žena –Ž)



Zastoupení mužů a žen je téměř vyrovnané.